

▪ **Percepção da 3ª idade e auto-imagem do idoso**

SESCSP

SESC
NACIONAL



▪ **Percepção da 3ª idade e auto imagem do idoso**

[em %]

→ De modo geral a imagem da velhice é mais negativa que positiva – mas está longe de ser apenas negativa, sobretudo na perspectiva da população idosa, que percebe tanto aspectos negativos quanto positivos em sua condição.

→ Há consciência de que existe um forte preconceito social contra a pessoa idosa, ao mesmo tempo em que os idosos avaliam que ser da 3ª idade hoje é melhor do que já foi ser idoso ou idosa na época em que eram mais jovens.



▪ **Ser idoso/a > Tabela resumo**

Espontânea e múltipla, em %

	P2a	P3		P4	P6		P7
	Como se sente com a idade que tem?	Quando uma pessoa chega à velhice ou fica idosa?		Como é ser idoso(a)?	Quais são as coisas boas em ser idoso/a?		Quais são ruins em ser idoso/a?
Bases:	Idosos - Amostra A	Idosos - Amostra A	Não idosos - Amostra C	Idosos - Amostra B	Idosos - Amostra B	Não idosos - Amostra C	Idosos - Amostra B
REFERÊNCIAS NEGATIVAS	39	88	90	59			89
DEBILIDADES/ DOENÇAS/ DIFERENÇAS FÍSICAS - Corpo não acompanha mais/ cansaço/ fraqueza/ perda de agilidade/ indisposição/ falta de saúde/ mudanças físicas (rugos/ cabelos brancos/ falta de apetite/ de sono/ diminui visão/ audição)	35	58	62	39			57
DESÂNIMO EMOCIONAL/ TRISTEZA/ ANGÚSTIA - Sem vontade de viver/ sem ânimo/ sem iniciativa/ angustia/ tristeza	7	35	28	7			2
INDISPOSIÇÃO PARA ATIVIDADES (para trabalhar/ afazeres / diversão)	2	6	7	14			9
DEPENDÊNCIA FÍSICA/ DEPENDE DE OUTROS - para andar/ tomar banho/ dá trabalho aos outros	2	26	27	7			14
FALTA DE PROTEÇÃO/ DE CUIDADOS/ DE CARINHO FAMILIAR	2	2	1				6
SOLIDÃO/ ISOLAMENTO - Fico só/ sinto-me sozinho/a, abandonado/a - quando é mandado/a para o asilo	1	1	1	2			7
DISCRIMINAÇÃO - Ser desrespeitado por jovem/ sociedade/ família - ser desvalorizado/ enfrentar descasos/ preconceito/ ser considerado inútil	*	1	*	4			18
VIOLÊNCIA (Enfrentar maus tratos)				*			1
DEPENDÊNCIA ECONÔMICA				3			7
DIREITOS SOCIAIS (Não ter respeito pelos direitos sociais dos idosos (prioridades em ônibus/ em filas etc.)				1			5
SAÚDE PÚBLICA - Não ter acesso aos médicos/ faltam remédios				*			3
REFERÊNCIAS INTERMEDIÁRIAS (não me preocupo c/ a velhice/ aceito a velhice - Criei família) Não tem idade / é um estado de espírito	8	18	19	13	10	7	2
NENHUMA					13	9	9

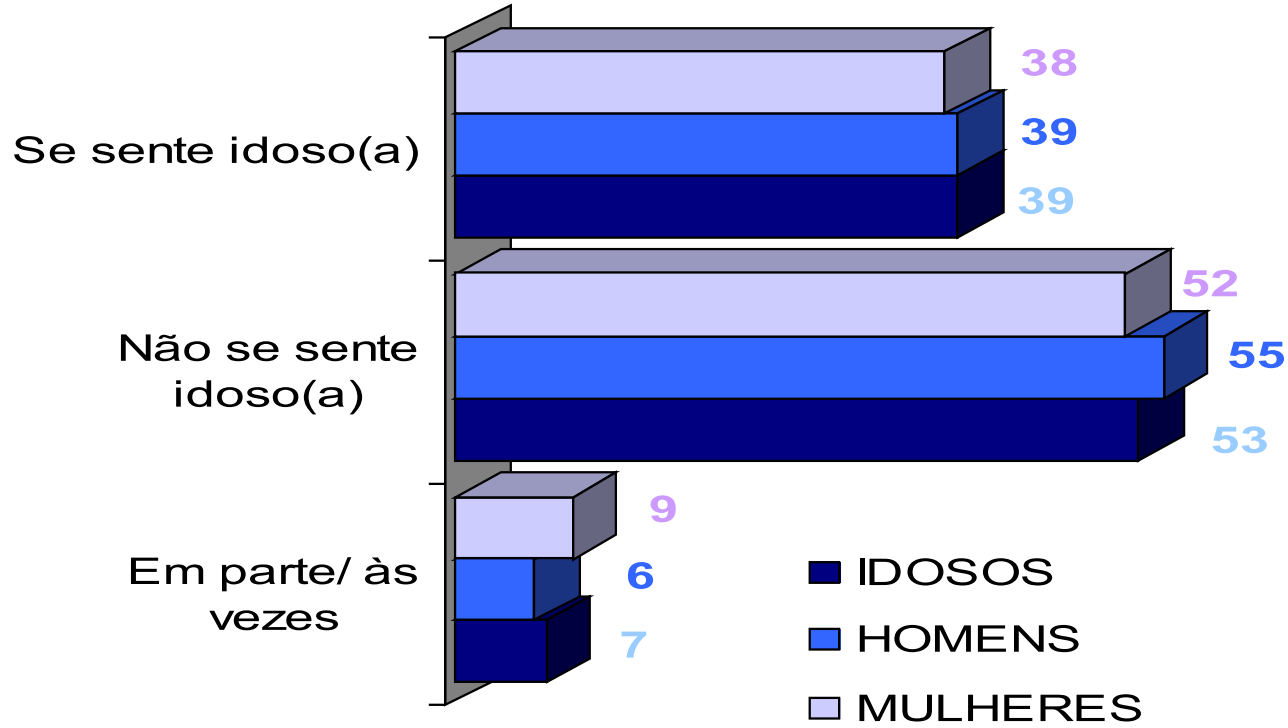
▪ Ser idoso/a > Tabela resumo

Espontânea e múltipla, em %

	P2a	P3			P4	P6		P
	Como se sente com a idade que tem?	Quando uma pessoa chega à velhice ou fica idosa?			Como é ser idoso(a)?	Quais são as coisas boas em ser idoso/a?		Quais coisas em idos
Bases:	Idosos - Amostra A	Idosos - Amostra A	Não idosos - Amostra C	Idosos - Amostra B	Idosos - Amostra B	Não idosos - Amostra C	Idosos - Amostr	
REFERÊNCIAS POSITIVAS	69	1	1	38	80	84		
SINTO-ME BEM/ SATISFEITO/ CONTENTE/ ALEGRE/ FELIZ	48			8	2	3		
TER DISPOSIÇÃO (para o trabalho/ afazeres/ diversão/ atividades físicas)	29			13	4	2		
TER ÂNIMO/ VONTADE DE VIVER/ ESPÍRITO JOVEM/ QUERO VIVER MUITO	27			13				
TER BOA SAÚDE/ NÃO TER DOENÇAS/ NÃO SINTO OS PROBLEMAS DE SAÚDE QUE VÊM COM A IDADE	13			*	8	2		
TER INDEPENDÊNCIA FÍSICA/ FAZER AS COISAS SÓ/ NÃO PRECISAR DE NINGUÉM	11				3	1		
TER PROTEÇÃO/CARINHO FAMILIAR/ COMPREENSÃO	4			2	13	15		
TER EXPERIÊNCIA DE VIDA/ SABEDORIA/ ENSINAR OS MAIS JOVENS/ TER PASSADO POR MUITAS COISAS	2	*	1	5	21	34		
TER INDEPENDÊNCIA (Aposentadoria / econômica/financeira/ ter \$/ casa própria - ser livre/fazer o que se quer)	1			3	12	14		
TER PAZ/ TRANQUILIDADE/ SOSSEGO				2	5	4		
SER RESPEITADO PELA FAMÍLIA/ PELOS JOVENS/ SOCIEDADE				1	6	5		
TER TEMPO LIVRE (para diversão/ para religião/ para curtir a casa)				1	16	22		
DIREITOS SOCIAIS - Respeitem os direitos sociais dos idosos (ônibus/ filas/ lazer/ educação para a 3ª idade)					12	12		
REFERÊNCIAS NEGATIVAS	39	88	90	59			89	

▪ Sentimento da idade

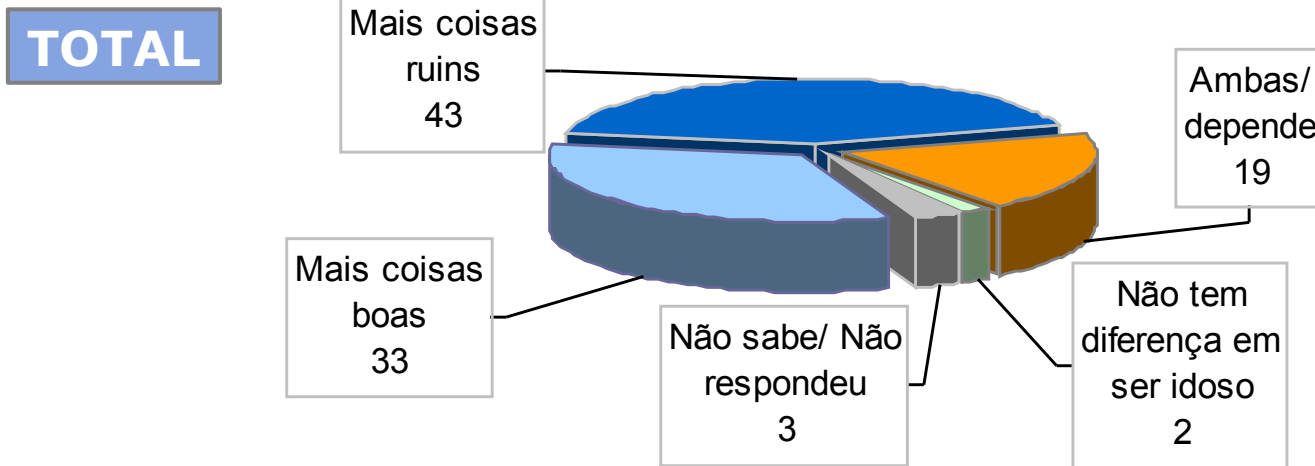
Sente-se idoso/a?



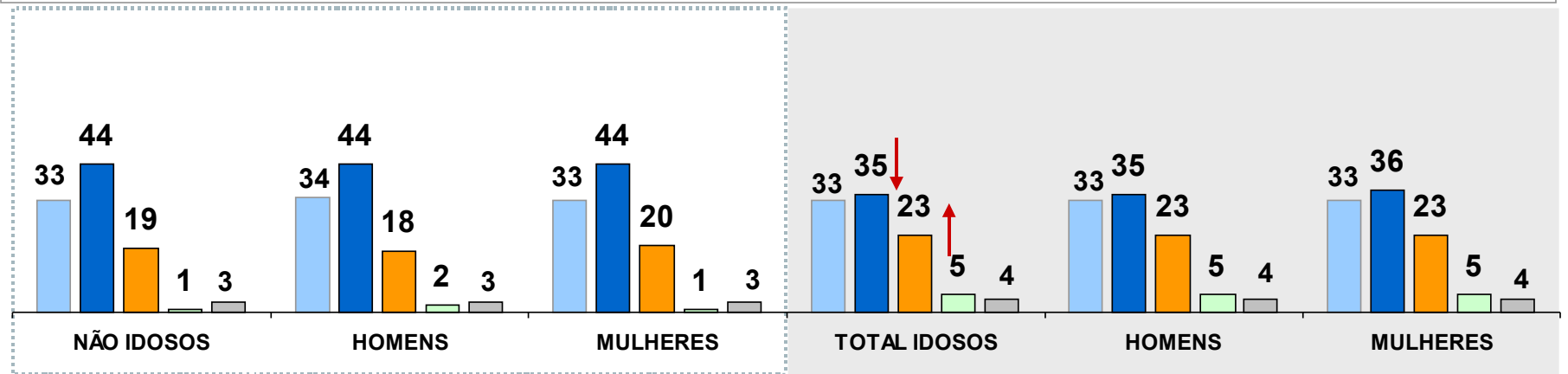
Mais coisas boas ou ruins em ser idoso

(Estimulada e única, em %)

Base: Total da amostra



■ Mais coisas boas
 ■ Mais coisas ruins
 ■ Ambas/ depende
 ■ Não tem diferença em ser idoso
 ■ Não sabe/ Não respondeu

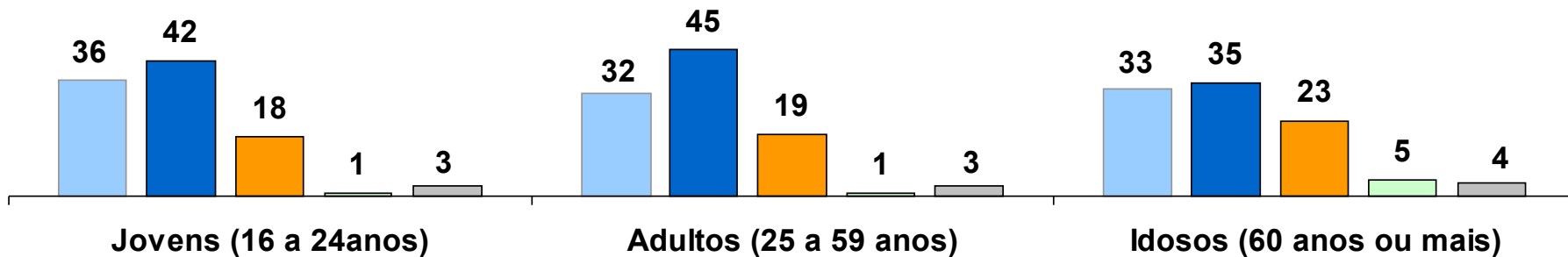


▪ Mais coisas boas ou ruins em ser idoso

[Estimulada e única, em %]

Base: Total da amostra

■ Mais coisas boas ■ Mais coisas ruins ■ Ambas/ depende ■ Não tem diferença em ser idoso ■ Não sabe/ Não respondeu



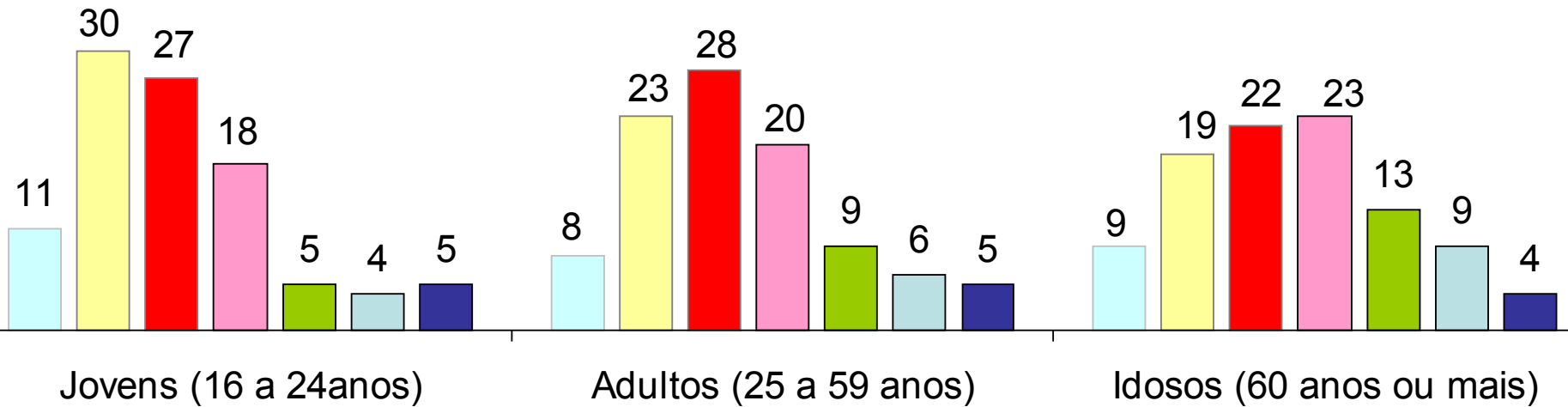
Idade em que se chega à velhice

Espontânea e múltipla, em %

Base: Total das Amostras A + C

20 a 50anos Mais de 50 a 60anos Mais de 60 a 70anos Mais de 70 a 80anos
Mais de 80anos Nenhuma Não sabe

Média total = 68 anos e 5 meses



MÉDIAS = 66 e 3 meses

68 anos e 11meses

70 anos e 7 meses



Base: Amostras B + C

Planos/ sonhos para os próximos anos

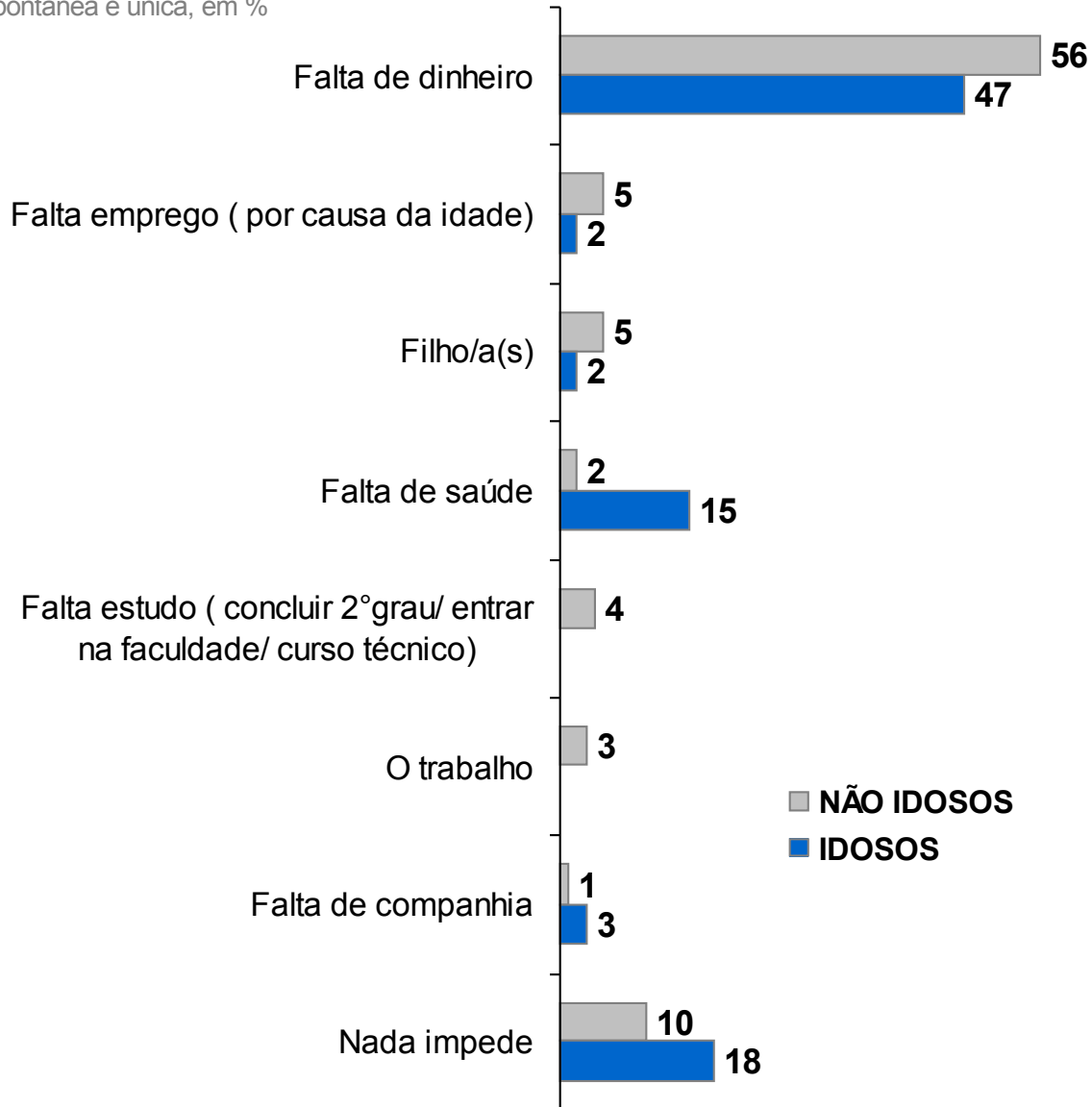
Espontânea e única, em %

	TOTAL	NÃO IDOSOS	HOMENS	MULHERES	IDOSOS	HOMENS	MULHERES
Peso	100%	88%	42%	46%	12%	5%	7%
ASPECTOS PESSOAIS	36	37	33	40	35	32	37
EDUCAÇÃO	15	17	13	20	1	1	1
Estudar	13	15	12	18	1	1	1
Investir na educação dos filhos	2	2	1	2	*	-	*
CRIAR UMA FAMÍLIA	5	5	5	5	8	5	9
TER MAIS FELICIDADE/ VIVER BEM	4	4	4	3	8	9	8
AJUDAR OUTRAS PESSOAS	4	4	3	5	4	1	6
SAÚDE (Ter mais saúde)	2	1	1	1	8	9	8
LAZER (Ter lazer (dançar/ curtir a vida/ conversar com amigos))	2	2	2	1	2	4	1
DESCANSAR	1	1	1	1	2	3	2
TRABALHO/ EMPREGO	23	24	26	22	11	16	7
Ter um emprego/ trabalhar	14	15	15	15	8	14	4
Ter um negócio próprio/ trabalhar por conta própria	6	7	8	5	2	1	2
Realizar-me profissionalmente	2	3	3	2	*	1	*
PASSEAR/ VIAJAR	21	20	19	20	26	20	32
Viajar (para rever familiares/ amigos/ de avião/ para outros países/ pelo Brasil)	19	19	18	19	23	18	26
Passear/ viajar/ viajar para rever familiares/ amigos/ viajar de avião	2	2	2	2	7	3	9
HABITAÇÃO	18	18	19	17	18	20	17
Ter a casa própria/ sítio/ fazenda/ casa de praia	15	15	17	14	11	12	10
Terminar/ reformar minha casa	2	2	2	2	5	5	5
GANHAR/ TER DINHEIRO	3	3	4	3	3	5	2
Ganhar/ ganhar muito dinheiro	2	2	3	2	2	3	1
APOSENTADORIA	2	2	3	1	3	2	3
Me aposentar/ ter uma aposentadoria	2	2	3	1	3	2	3
ADQUIRIR BENS	2	2	3	1	1	1	*
NADA/ NÃO TENHO DESEJOS	2	2	2	2	6	6	6

▪ O que impede de realizar os planos/sonhos

Espontânea e única, em %

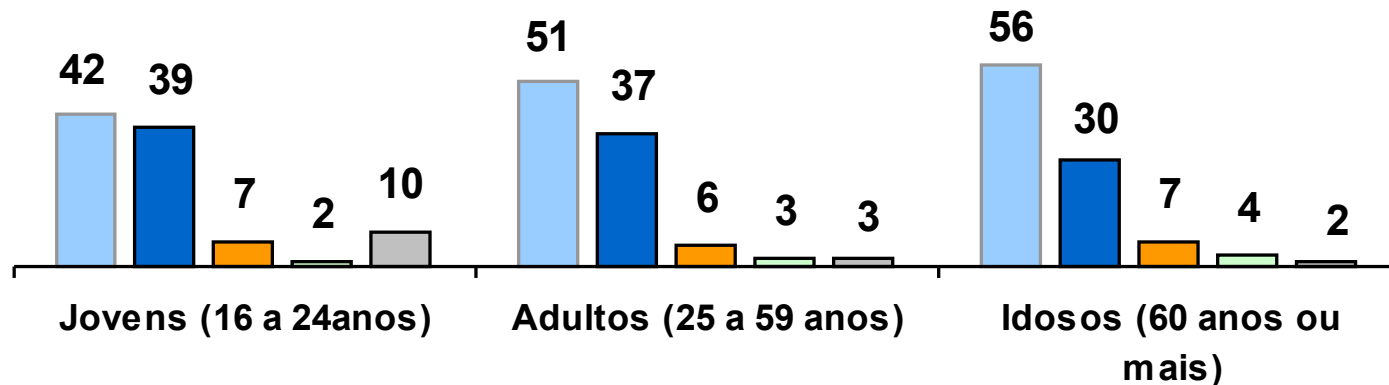
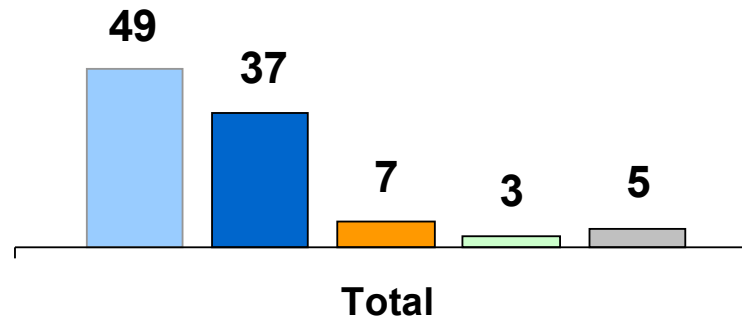
Base: Amostras B + C



■ Comparação da situação atual dos idosos com quando eram mais jovens

Espontânea e múltipla, em %

TOTAL



- Está melhor
- Está pior
- Está igual/ nem pior nem melhor
- Em parte melhor, em parte pior
- Outras respostas



Base: Amostra A

Razões da comparação

Espontânea e múltipla, em %

	IDOSOS	HOMENS	MULHERES
Peso	12%	5%	7%
REFERÊNCIAS A ESTÁ MELHOR	60	61	60
DIREITOS	35	37	33
Têm direito à aposentadoria respeitado (os idosos conseguem se aposentar/ antes não havia aposentadoria/ esse direito)	21	23	20
Têm isenção nos transportes (os idosos não pagam passagem de ônibus/ têm vale transporte)	11	12	10
Têm o Estatuto do Idoso/ leis/ direitos	6	8	5
Têm atendimento preferencial nas filas (bancos/ hospitais)	6	6	6
SAÚDE	17	18	17
Têm mais remédios para tratamento de idosos/ remédio gratuitos/ mais baratos	7	6	8
Têm mais recursos/ oportunidades na área da saúde (para diagnosticar/ como curar as doenças)	5	6	3
Têm mais médicos/ médicos especializados/ treinados/ médico da família	4	5	4
Têm mais acesso à saúde (gratuidade)	3	3	3
Têm postos de saúde/ hospitais/ mais postos/ mais hospitais	2	2	1
LAZER (atividades para a 3ª - reuniões/ conversas/ passeios/ jantares/ chá e lanches/ viagens/ dança/ teatro/ ginástica/ caminhada/ bingo/ trabalhos manuais)	9	4	12
VALOR DA APOSENTADORIA	6	5	6
Com o dinheiro da aposentadoria dá para ajudar nas despesas (alimentos/ remédios)	3	3	4
RESPEITO	5	4	6
As pessoas respeitam/ valorizam/ não discriminam/ tratam bem	2	2	3
MELHORIA DE QUALIDADE DE VIDA (Têm mais conforto (antes a vida era mais difícil/ sofrida) / Há atividades para os idosos que rejuvenescem)	5	5	4
REFERÊNCIAS A ESTÁ PIOR	36	36	35
FALTA DE RESPEITO	13	14	13
As pessoas/ os jovens não respeitam/ discriminam os idosos	10	11	9

TOTAL	Masculino
100%	48%
53	55
29	30
13	13
10	11
9	10
5	4
16	19
5	6
5	6
3	3
2	3
2	1
7	5
4	5
2	1
6	6
3	3
2	2
41	39
19	18
13	11



▪ Razões da comparação

Espontânea e múltipla, em %

Base: Amostra A

	IDOSOS	HOMENS	MULHERES
Peso	12%	5%	7%
REFERÊNCIAS A ESTÁ PIOR	36	36	35
FALTA DE RESPEITO	13	14	13
As pessoas/ os jovens não respeitam/ discriminam os idosos	10	11	9
Falta respeito do governo/ órgãos públicos (saúde/ aposentadoria/ transporte/ serviço social)	2	3	2
SAÚDE	10	10	9
Há demora no atendimento para consulta em postos de saúde/ SUS/ tem muitas filas	2	3	1
Antigamente os idosos eram mais saudáveis (tinham menos doenças/ os alimentos eram mais saudáveis/ tinham menos química/ veneno/ os remédios eram caseiros)	3	3	4
Não têm acesso à saúde (o governo não melhora a saúde/ não têm assistência médica/ não têm saúde pública/ não há vaga nos hospitais)	2	2	2
Faltam remédios para os idosos	2	2	1
FAMÍLIA (os idosos são abandonados em asilos/ desprezados pela família/ os filhos não respeitam como antigamente/ não dão atenção)	5	3	6
VALOR DA APOSENTADORIA	4	4	4
O valor da aposentadoria está muito baixo/ a aposentadoria é muito pouca	3	3	3
CONDIÇÕES FINANCEIRAS (O dinheiro é pouco/ não tem dinheiro para comprar/ pagar muitas coisas)	4	3	5
TRABALHO/ EMPREGO (Os idosos antes trabalhavam e hoje são discriminados para trabalhar)	3	4	2
SEGURANÇA (Estão desprotegidos - são alvo de assaltos / roubos)	2	2	2
REFERÊNCIAS A ESTÁ IGUAL (Não há diferença em aspectos negativos sociais e físicos: - o governo não dá atenção/ as pessoas não respeitam,...- continuam sozinhos/ esquecidos/ considerados incapazes/ gastando com remédios)	3	3	4
NÃO SABE/ NÃO RESPONDEU/ RECUSA	3	2	4

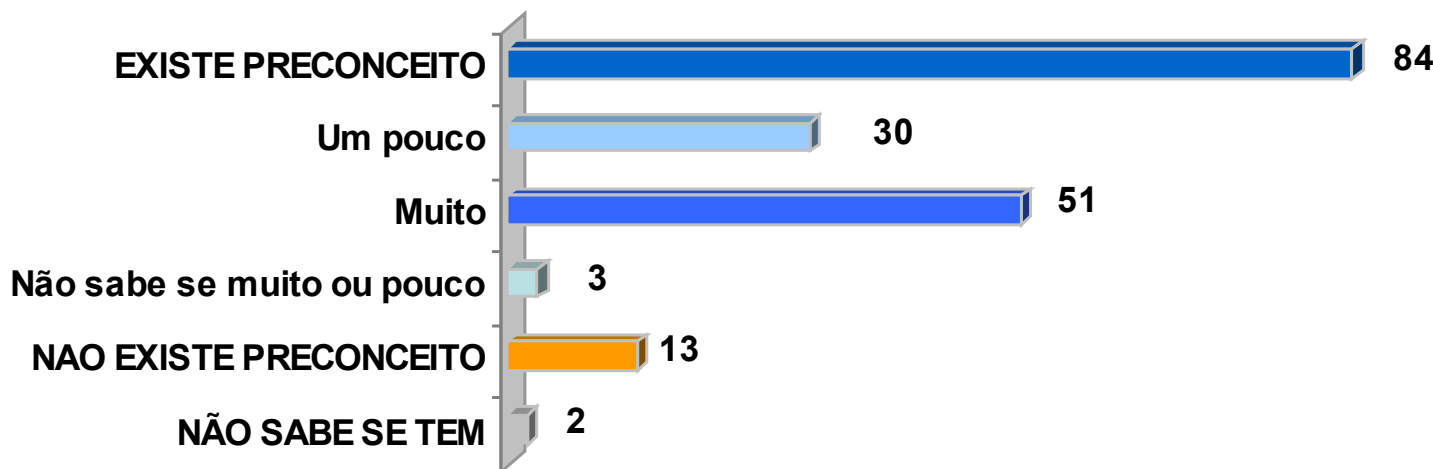
TOTAL	Masculino
100%	48%
41	39
19	18
13	11
3	4
12	12
3	3
2	2
2	2
2	2
8	6
7	8
5	6
3	3
2	3
2	2
2	2
6	6

Existência no Brasil de preconceito com os idosos

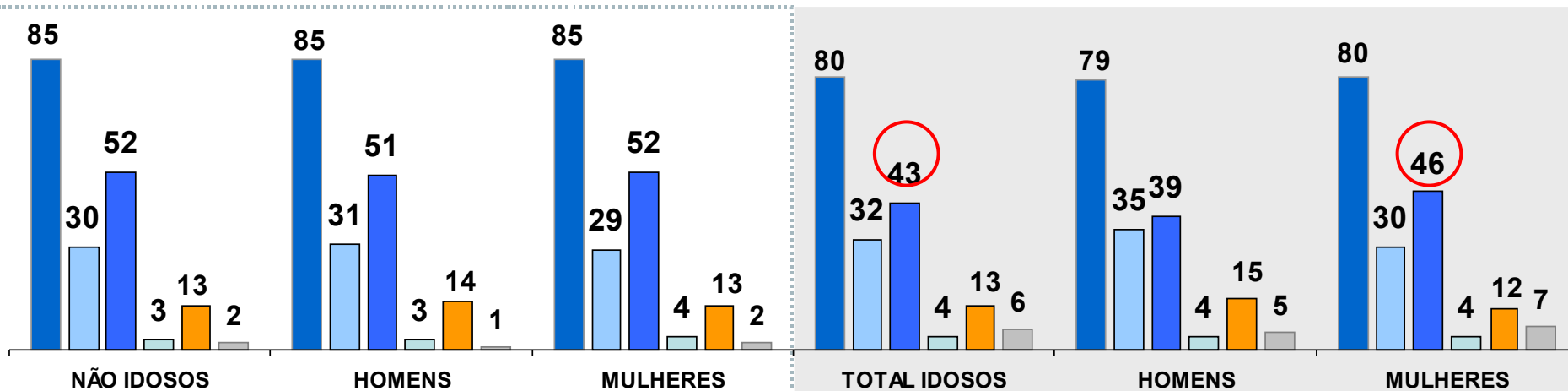
[Estimulada e única, em %]

Base: Total da Amostra

TOTAL



■ EXISTE PRECONCEITO
 ■ Um pouco
 ■ Muito
■ Não sabe se muito ou pouco
 ■ NAO EXISTE PRECONCEITO
 ■ NAO SABE SE EXISTE

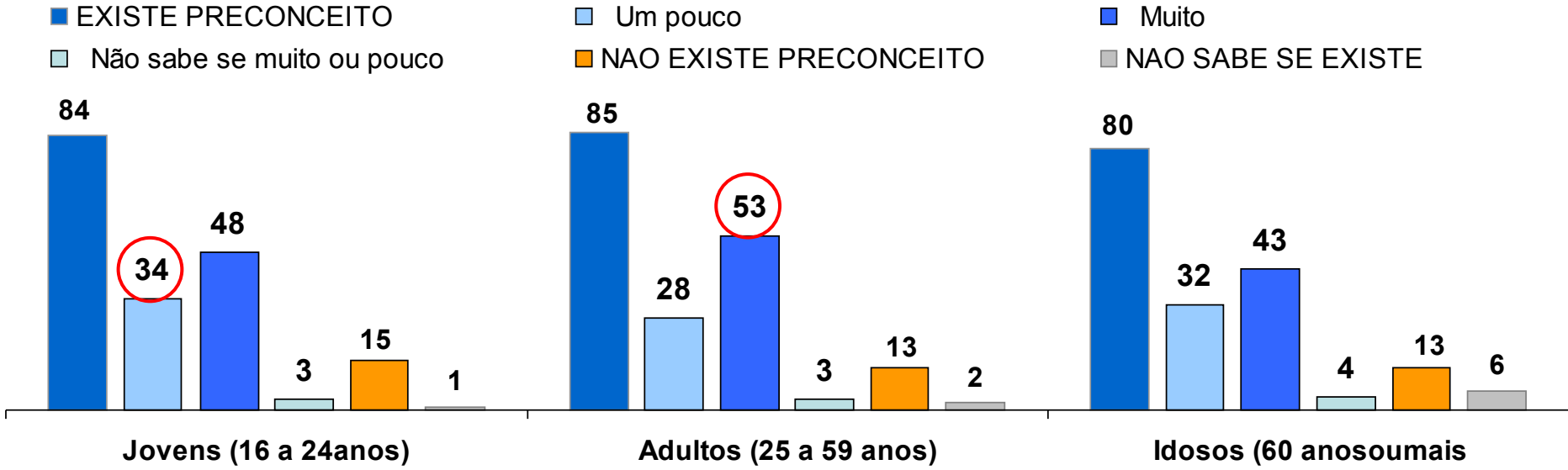




Existência no Brasil de preconceito com os idosos

(Estimulada e única, em %)

Base: Total da Amostra

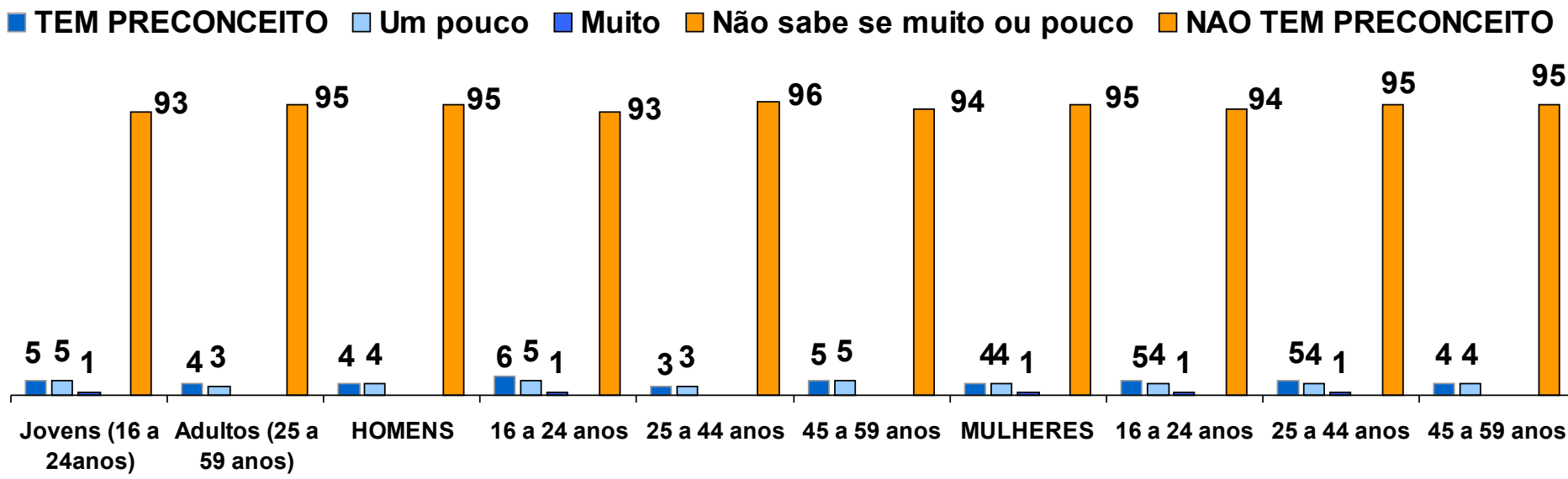
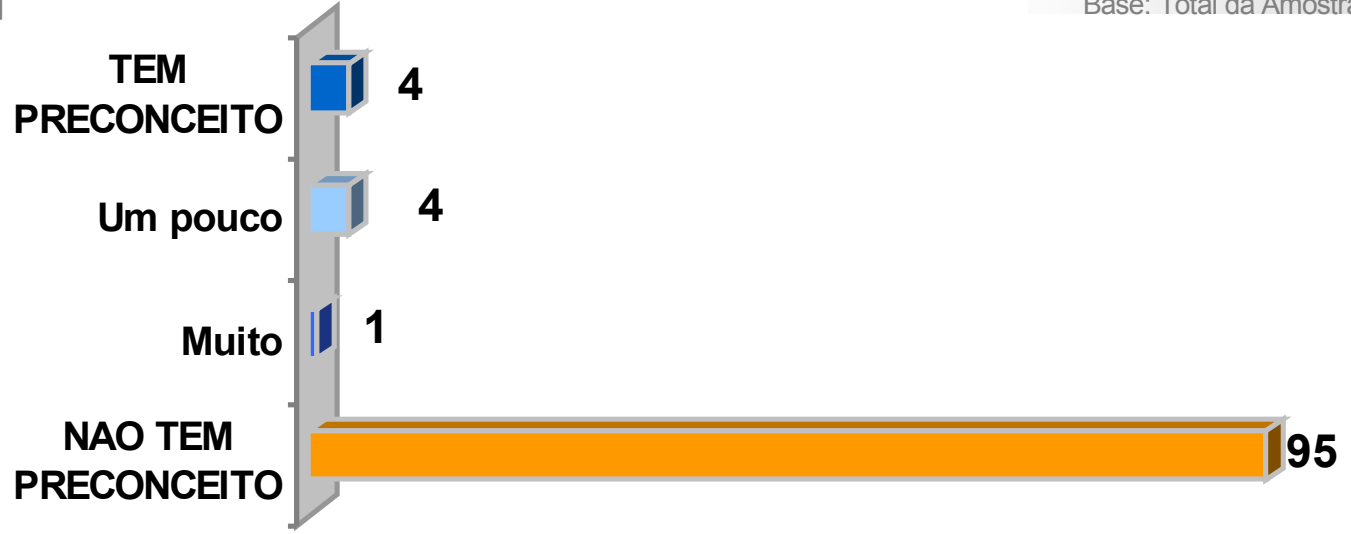


Preconceito pessoal em relação aos idosos

(Estimulada e única, em %)

Base: Total da Amostra C

Não Idosos





SESC
NACIONAL

SESCSP

Base: Amostras A + C

Como os mais jovens vêem os idosos

Espontânea e múltipla, em %

	NÃO IDOSOS 88%	IDOSOS 12%	TOTAL GERAL 100%	MASC. 48%	FEM. 52%
REFERÊNCIAS NEGATIVAS	75	76	75	73	76
CARACTERÍSTICAS DOS IDOSOS	50	44	49	47	51
INCAPACIDADE	37	31	36	34	39
Não servem para nada/ não têm capacidade (já não conseguem resolver seus problemas sozinhos/ não sabem fazer nada/ já podem morrer/ são imprestáveis/ não valem nada/ idosos é um caco velho/ trapo/ entulho)	21	21	21	20	22
Como um incômodo (acham que atrapalham/ só dão despesas/ um peso/ uma carga pesada/ dão trabalho)	16	9	15	14	17
ULTRAPASSADOS	15	9	14	14	14
Ultrapassados/ antigos/ relíquia (como pessoas esquecidas, que o tempo já foi)	11	6	10	11	10
Cafonas/ quadrados/ fora de moda	4	1	3	2	4
DESINFORMADOS/ SEM CONHECIMENTOS	5	10	5	5	5
Não entendem/ não sabem de nada (não falam coisa com coisa/ caducos)	3	5	3	3	3
Não devem ser ouvidos em seus conselhos/ opiniões/ palpites	1	4	2	2	2
SENTIMENTOS PARA COM OS IDOSOS	42	54	43	41	46
DESPREZO	16	29	18	18	18
Com desprezo/ desdém (não merecem consideração/ são desprezados/ fazem pouco/ menosprezam/ não dão atenção)	6	13	7	7	7
Não dão ouvidos/ desprezam o que eles falam (não valorizam o conhecimento/ a experiência)	5	4	4	5	4
Xingam os idosos (falam que são gagás)	2	5	2	2	2
Invisibilidade (ignoram os idosos/ os jovens isolam/ deixam de lado os idosos/ acham que os velhos não existem/ não enxergam os idosos)	2	5	2	2	2
Debocham/ fazem gozação (fazem piada/ crítica)	2	5	2	2	2
Não gostam de conversar com os idosos (é um incômodo conversar com os idosos/ só falam do passado/ não falam a mesma língua)	2	4	2	2	2
DESRESPEITO	16	24	17	17	17
Não respeitam/ faltam com respeito (tratam como se fossem da mesma idade)	13	18	13	13	13
Não respeitam o direito ao assento dos idosos nos transportes (trens)	3	4	3	3	4
São malcriados/ sem educação	2	3	2	3	1
INCOMPREENSÃO	14	6	13	10	16
Como chatos/ rabugento	9	2	8	6	9



▪ Como os mais jovens vêm os idosos

Espontânea e múltipla, em %

Base: Amostras A + C

	NÃO IDOSOS 88%	IDOSOS 12%
DESRESPEITO	16	24
Não respeitam/ faltam com respeito (tratam como se fossem da mesma idade)	13	18
Não respeitam o direito ao assento dos idosos nos transportes (ônibus/ trens)	3	4
São malcriados/ sem educação	2	3
INCOMPREENSÃO	14	6
Como chatos/ rabugentos	9	2
Como intrometidos/ bisbilhoteiros	3	*
PRECONCEITO/ DISCRIMINAÇÃO/ MALTRATO	7	13
Tratam mal/ com maus tratos/ são grosseiros (agridem/ batem)	3	6
Com preconceito	3	2
DISTANCIAMENTO DA CONDIÇÃO DE IDOSO (Pensam que nunca vão ficar idosos)	2	4
REFERÊNCIAS POSITIVAS	21	19
SENTIMENTOS PARA COM OS IDOSOS	12	17
RESPEITO	8	15
Com respeito (alguns respeitam)	5	10
Tratam bem	1	4
ATENÇÃO (Escutam os idosos/ seus conselhos/ opiniões/ valorizam a experiência)	4	4
AFETO (Com carinho (devem receber carinho/ amor)	4	3
CARACTERÍSTICAS DOS IDOSOS	12	4
EXPERIÊNCIA	12	4
Têm mais experiência	9	3
Têm sabedoria/ conhecimento/ são sábios	8	2
REFERÊNCIAS POSITIVAS E NEGATIVAS SIMULTANEAMENTE (Alguns jovens respeitam os idosos e outros não; uns tratam bem, outros não; uns valorizam, outros não)	3	8
NÃO SABE/ NÃO RESPONDEU/ RECUSA	4	5

TOTAL GERAL 100%	MASC. 48%	FEM. 52%
17	17	17
13	13	13
3	3	4
2	3	1
13	10	16
8	6	9
2	2	3
8	7	8
3	3	3
3	2	3
2	2	2
21	24	19
13	14	12
9	10	8
6	7	5
1	2	1
4	5	3
4	3	4
11	14	9
11	14	9
9	10	7
7	9	5
4	3	5
4	4	4



Base: Amostras A + C

▪ Como os idosos vêm a juventude

Espontânea e múltipla, em %

	NÃO IDOSOS	IDOSOS	TOTAL GERAL	MASC.	FEM.
	88%	12%	100%	48%	52%
REFERÊNCIAS NEGATIVAS	89	87	88	87	89
FALTA DE RESPONSABILIDADE	47	43	47	46	47
Não tem responsabilidades/ está transviada/ perdida (faz as coisas sem pensar nas conseqüências/ não quer compromisso com nada/ não quer aprender nada)	25	15	24	23	25
Não pensa no futuro (vive o dia-a-dia/ não faz planos para o futuro)	11	6	10	11	10
Só quer saber de festa/ viver em festa/ bagunça/ farra/ se divertir	10	9	10	9	10
Não quer saber de estudar (de escola/ faculdade)	10	6	9	10	8
Sem limites (não respeita horário de chegar em casa/ faz tudo o que quer/ muito louca/ faz coisas que coloca em risco a própria vida)	8	13	9	7	10
Não quer saber de trabalhar	7	8	7	8	6
DROGAS	32	30	32	35	29
Está se drogando/ usa drogas (só quer saber de drogas)	29	27	29	32	26
Bebe demais (só quer saber de beber)	8	9	8	8	7
DESRESPEITO	18	26	19	17	21
NÃO RESPEITA AS PESSOAS/ NINGUÉM	8	10	8	8	8
DESRESPEITO AOS IDOSOS	6	12	7	6	8
Não respeita os idosos/ mais velhos	4	8	4	3	5
Não obedece/ não ouve os conselhos dos mais velhos/ experientes	2	3	2	2	2
É MAL EDUCADA/ SEM EDUCAÇÃO	4	5	4	3	5
ATRIBUTOS NEGATIVOS DA JUVENTUDE	18	14	18	15	20
É rebelde	9	7	8	7	10
VIOLÊNCIA	15	14	15	17	13
Está muito violenta/ briga muito/ por qualquer coisa/ se agride/ está muito agressiva	8	6	8	9	7
Está roubando/ envolvida em roubos	4	4	4	6	3
Está matando	2	3	3	3	2
FAMÍLIA	12	17	12	10	15
Não respeita os pais (precisa dar mais valor à família)	6	8	6	6	6

■ Como os idosos vêm a juventude

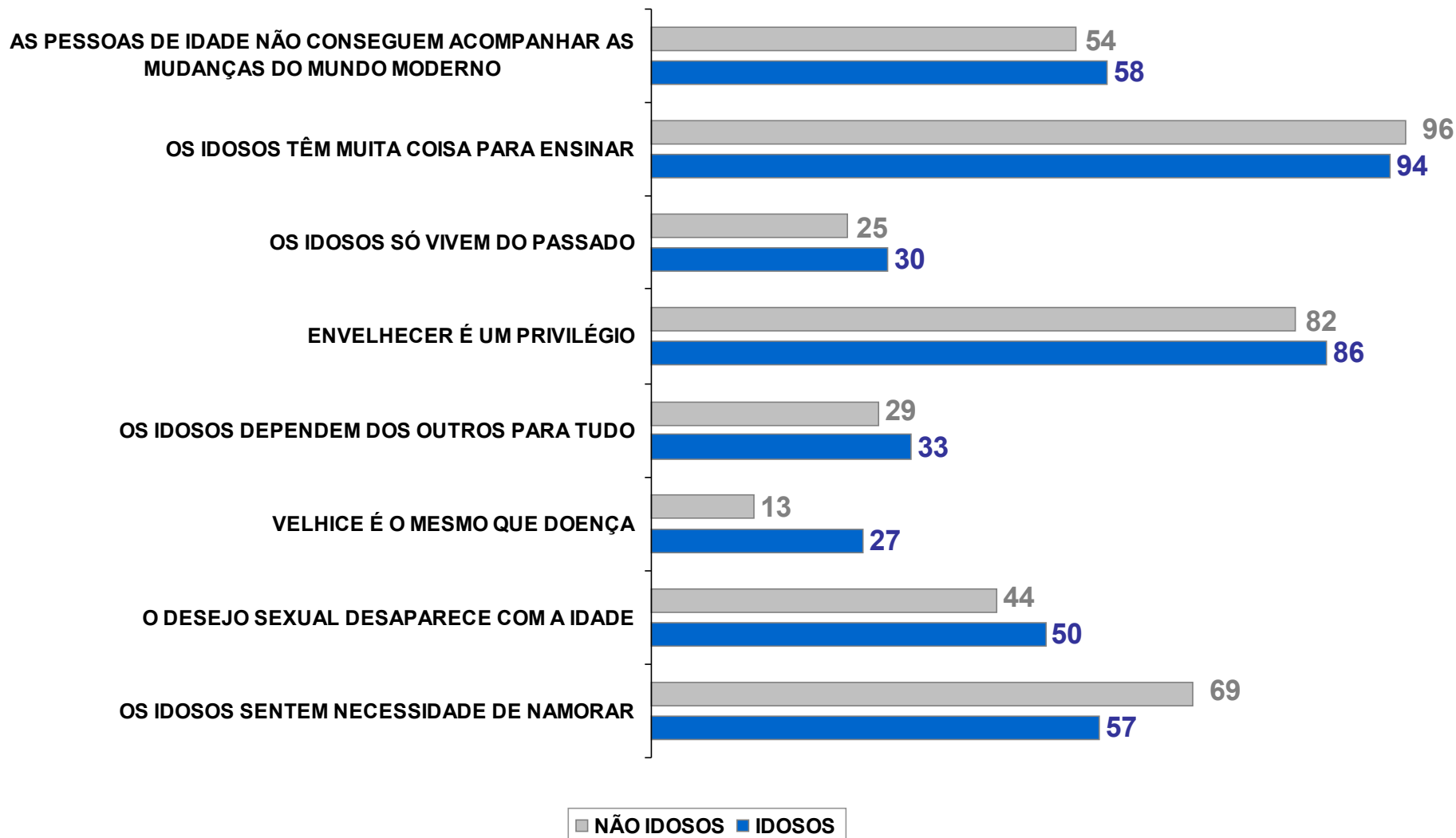
Espontânea e múltipla, em %

	NÃO IDOSOS	IDOSOS	TOTAL GERAL	MASC.	FEM.
	88%	12%	100%	48%	52%
VIOLÊNCIA	15	14	15	17	13
Está muito violenta/ briga muito/ por qualquer coisa/ se agride/ está muito agressiva	8	6	8	9	7
Está roubando/ envolvida em roubos	4	4	4	6	3
Está matando	2	3	3	3	2
FAMÍLIA	12	17	12	10	15
Não respeita os pais (precisa dar mais valor à família)	6	8	6	6	6
Não obedece/ não ouve os conselhos dos pais	3	7	4	2	5
É mal educada pela família (não teve educação em casa/ os pais não dão limite para os filhos)	2	3	2	2	2
SEXO/ GRAVIDEZ	9	8	9	5	11
Só pensa em namorar/ fazer sexo (com 12 anos já estão transando/ se entregam antes do casamento/ se beijam em lugares públicos)	5	6	5	4	7
Tem muitos/as adolescentes pais/ grávidas (estão arrumando filhos de qualquer jeito/ meninos/as de 12, 13, 14, 15 anos tendo filhos/ não têm responsabilidade com os filhos que têm)	4	3	4	2	5
CONDIÇÕES ATUAIS (Não há oportunidades de trabalho / Há uma má influência dos meios)	4	3	4	6	3
PROSTITUIÇÃO (Tem jovens se prostituindo)	3	1	3	2	4
REFERÊNCIAS POSITIVAS	12	12	12	13	11
ATRIBUTOS POSITIVOS DA JUVENTUDE	10	8	10	10	10
É estudiosa/ mais estudiosa	2	3	2	2	2
CONDIÇÕES ATUAIS (há mais oportunidades de trabalho)	2	4	3	3	2
NÃO SABE/ NÃO RESPONDEU/ RECUSA	2	3	2	2	2

Concordância com afirmações referentes aos idosos

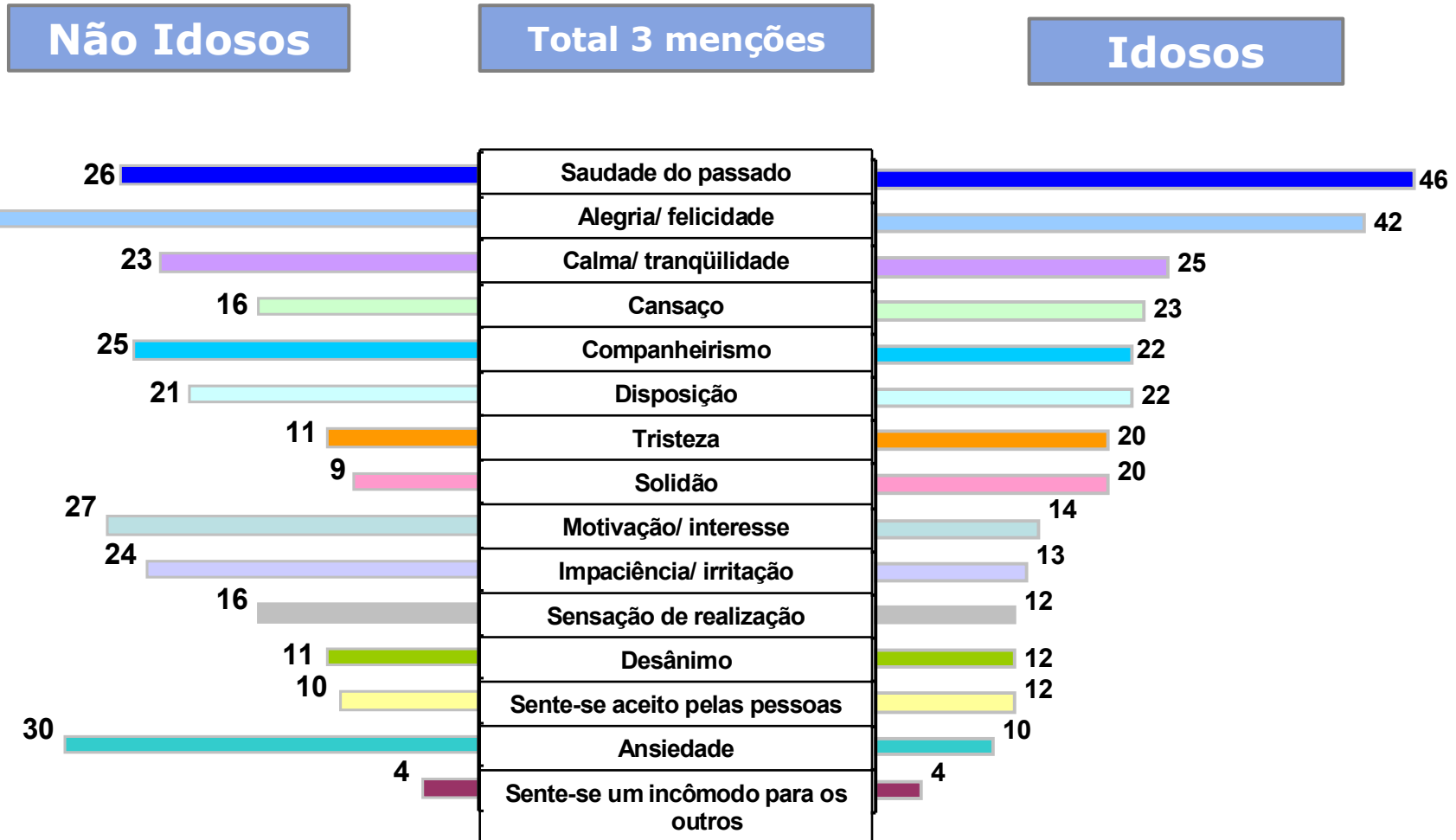
(Estimulada e única, em %)

Base: Amostra B+C



Sentimentos mais freqüentes

(Estimulada, em %)



Valores e atitudes mais importantes

(Estimulada, em %)

Base: Amostras B + C

Não Idosos

Total 3 menções

Idosos



▪ Grau de concordância com frases referentes a futuro

[Estimulada e única, em %]

Base: Amostras B + C

