

▪ **Relações familiares e de amizade**

**SESC**SP

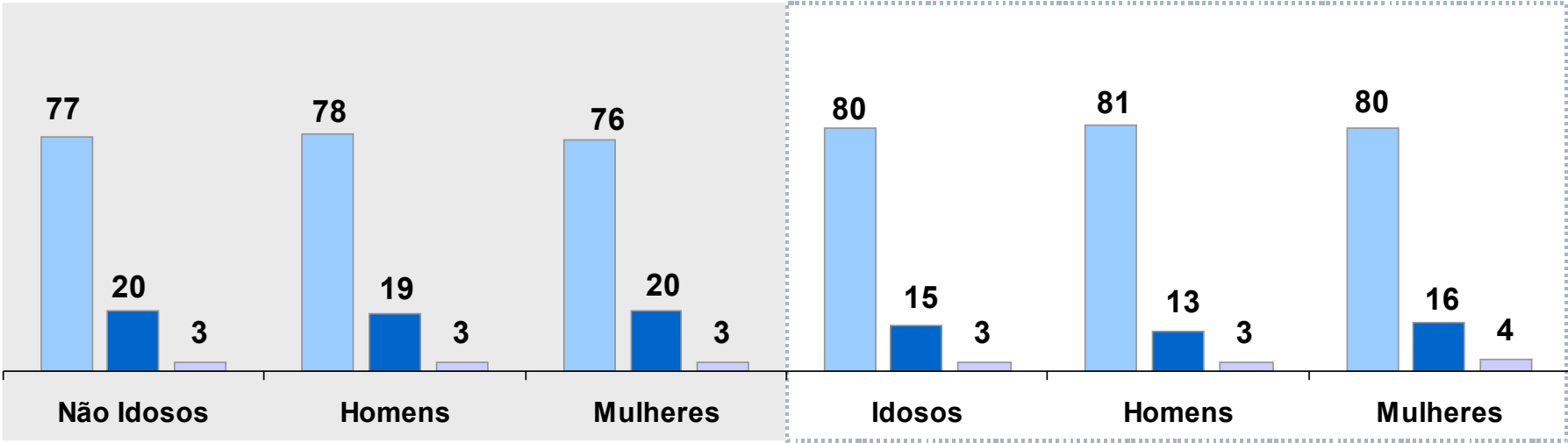
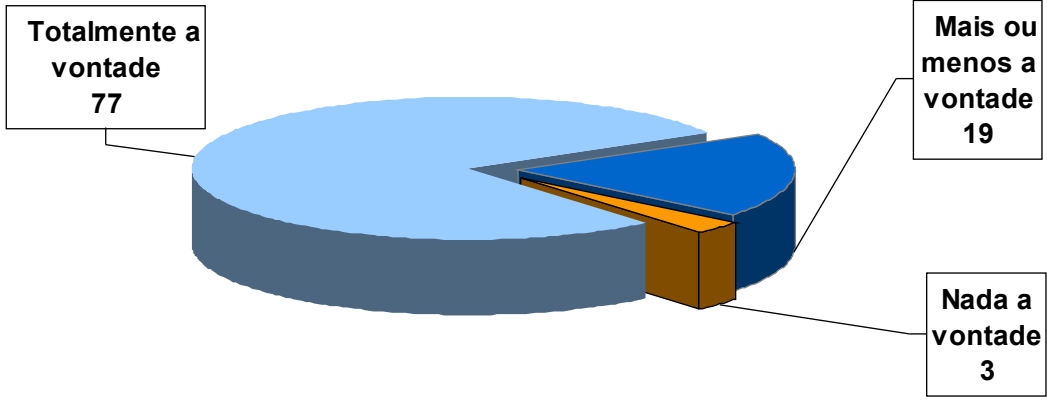
**SESC**  
NACIONAL



# Sentimento em relação à família

(Estimulada e única, em %)

**TOTAL**



## ▪ Razões de como se sente em relação à família

(Espontânea e múltipla, em %)

Base: Amostras B + C

	TOTAL	NÃO IDOSOS			IDOSOS		
		Total	Homens	Mulheres	Total	Homens	Mulheres
<b>Peso</b>	<b>100%</b>	<b>88%</b>	<b>42%</b>	<b>46%</b>	<b>12%</b>	<b>5%</b>	<b>7%</b>
<b>REFERÊNCIAS POSITIVAS</b>	<b>79</b>	<b>78</b>	<b>79</b>	<b>77</b>	<b>82</b>	<b>84</b>	<b>81</b>
RELAÇÃO DE HARMÔNICA/ UNIDA	58	60	61	59	49	52	46
RELAÇÃO COM LIBERDADE	16	18	17	18	8	7	8
RELAÇÃO AFETUOSA	14	11	11	10	35	30	39
É TRATADO COM RESPEITO	11	10	12	8	16	21	12
RELAÇÃO TRADICIONAL (Somos uma família normal)	6	6	6	6	5	5	5
SATISFAÇÃO (Me sinto feliz em ter uma família)	3	2	2	2	5	7	4
<b>REFERÊNCIAS NEGATIVAS</b>	<b>19</b>	<b>20</b>	<b>19</b>	<b>21</b>	<b>15</b>	<b>12</b>	<b>17</b>
RELAÇÃO DESARMÔNICA/ DESUNIDA	10	10	9	11	7	5	9
RELAÇÃO SEM LIBERDADE	6	7	6	7	2	2	3
NÃO É TRATADO COM RESPEITO	1	1	1	1	*	-	1
<b>NÃO SABE/ NÃO RESPONDEU/ RECUSA</b>	<b>2</b>	<b>2</b>	<b>2</b>	<b>2</b>	<b>2</b>	<b>2</b>	<b>2</b>



Base: Amostra B


# Ajuda recebida e oferecida

(Espontânea e única, em %)

## Idosos

### Oferece ajuda

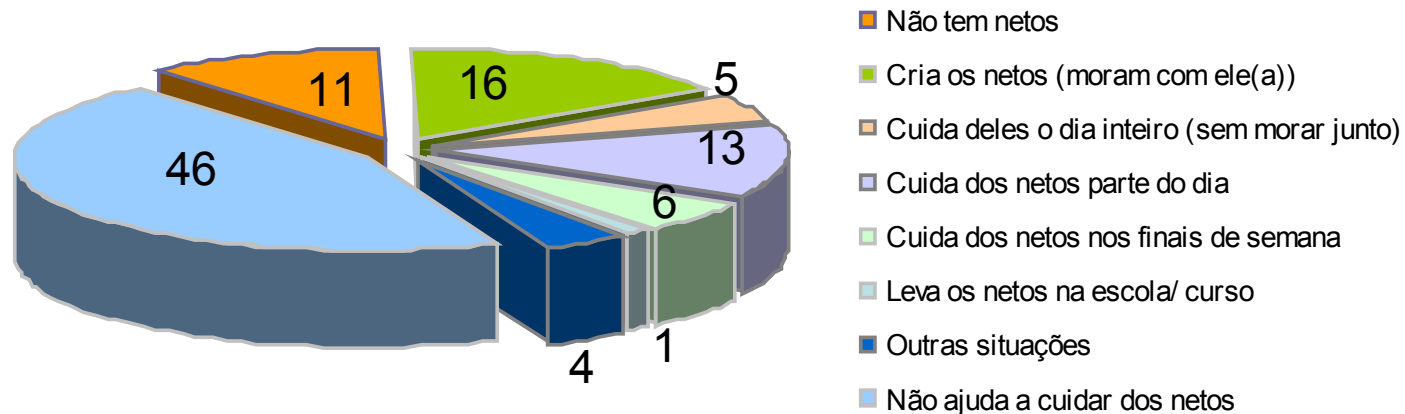
### Recebe ajuda



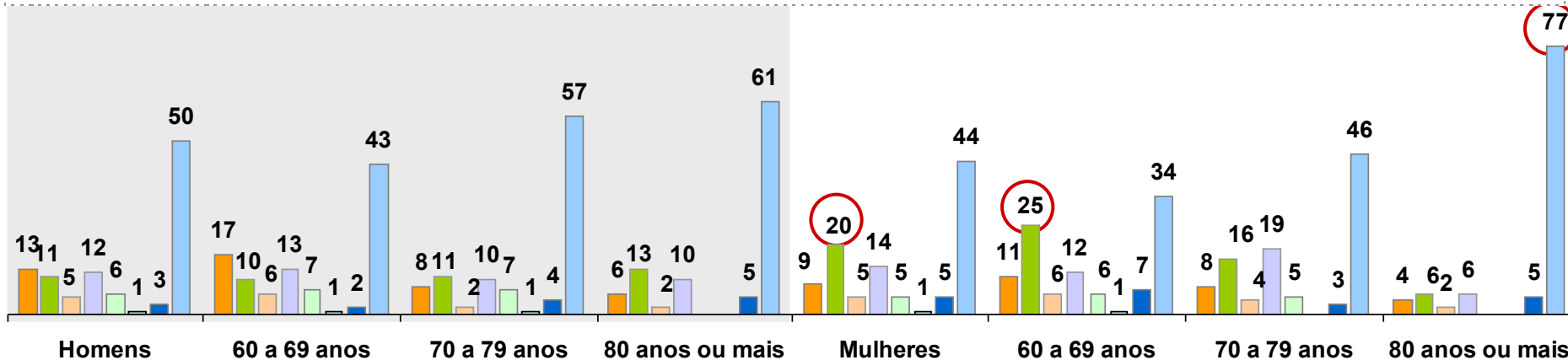
# Ajuda nos cuidados com netos

(Espontânea e múltipla, em %)

## Idosos


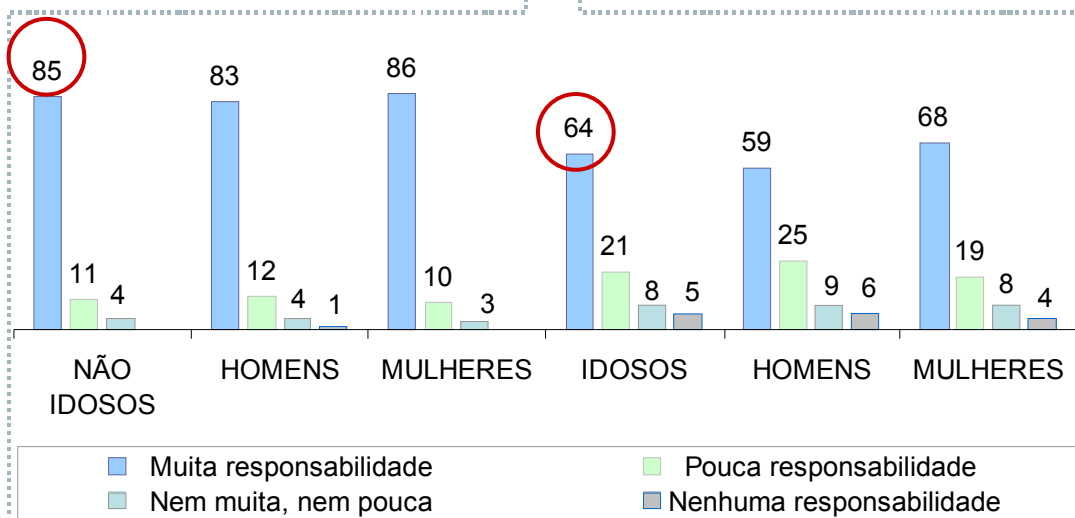
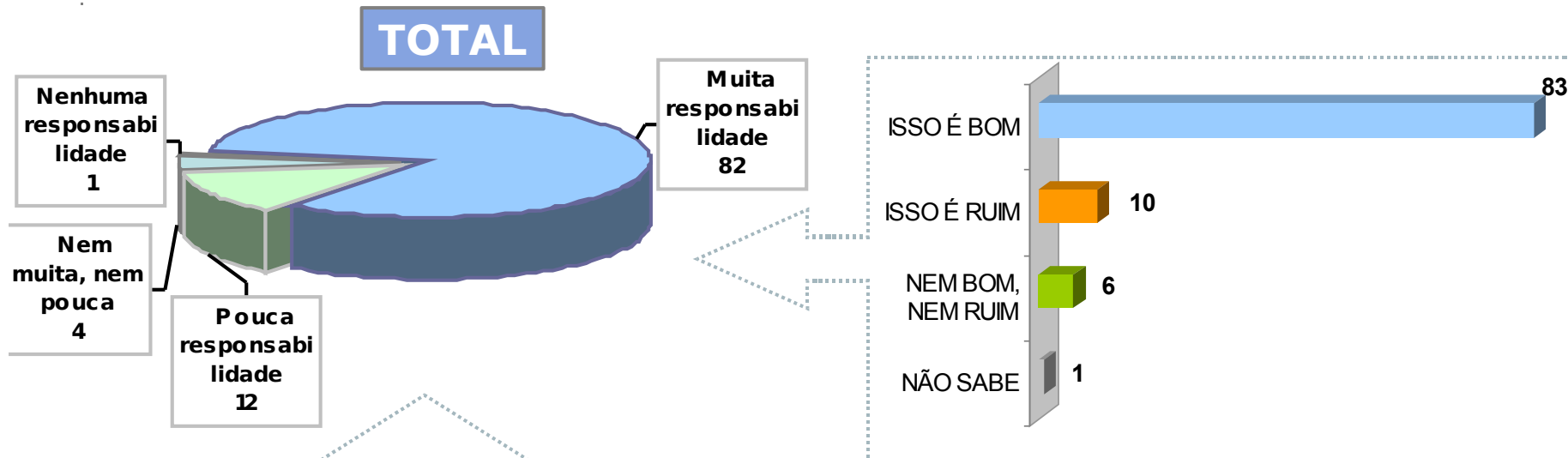


- Não tem netos
- Cria os netos (moram com ele(a))
- Cuida deles o dia inteiro (sem morar junto)
- Cuida dos netos parte do dia
- Cuida dos netos nos finais de semana
- Leva os netos na escola/ curso
- Outras situações
- Não ajuda a cuidar dos netos



# Nível de responsabilidade das atividades desenvolvidas no dia-a-dia

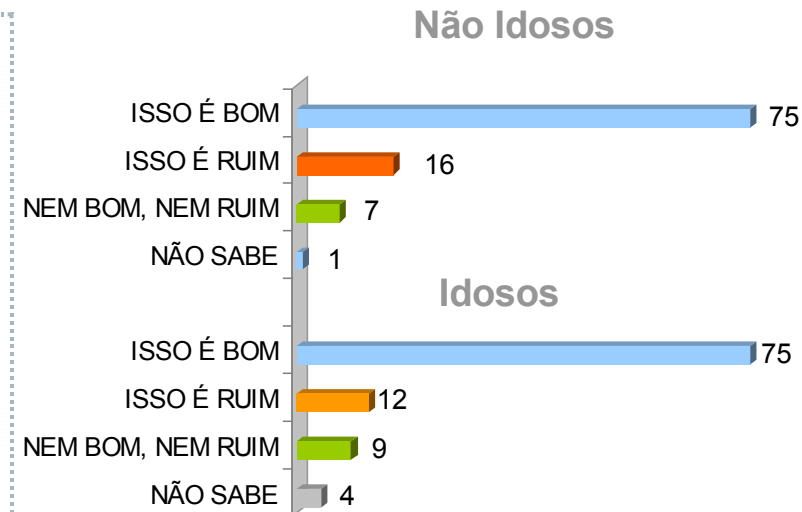
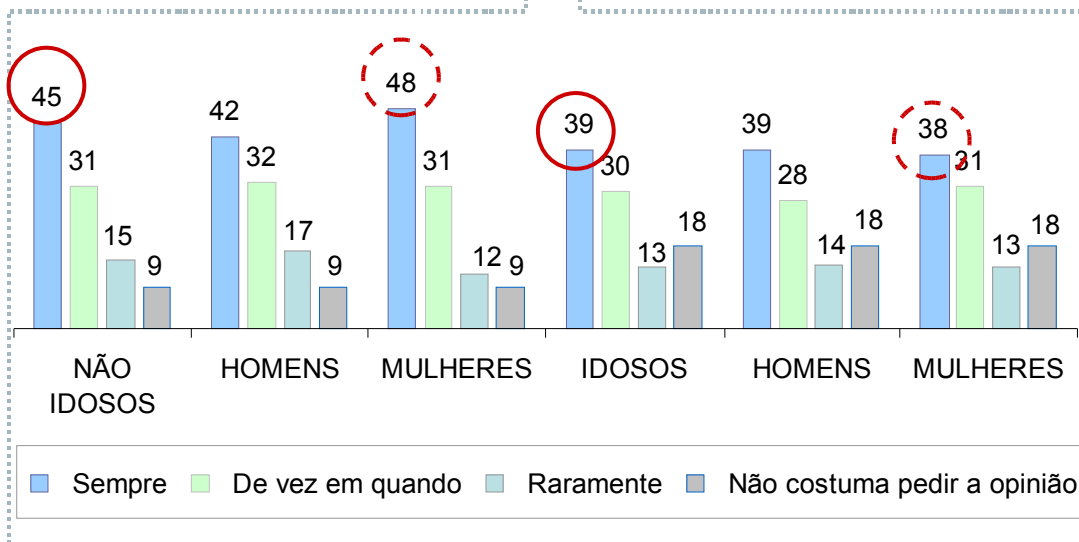
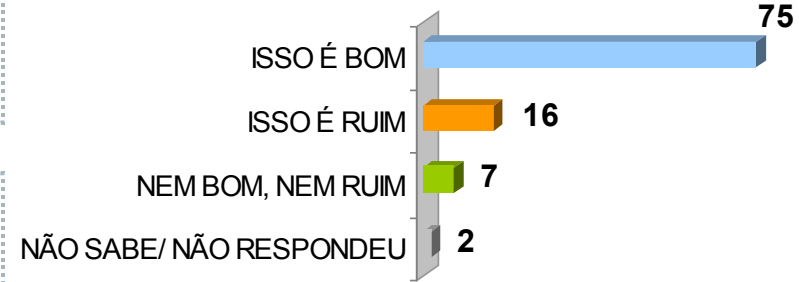
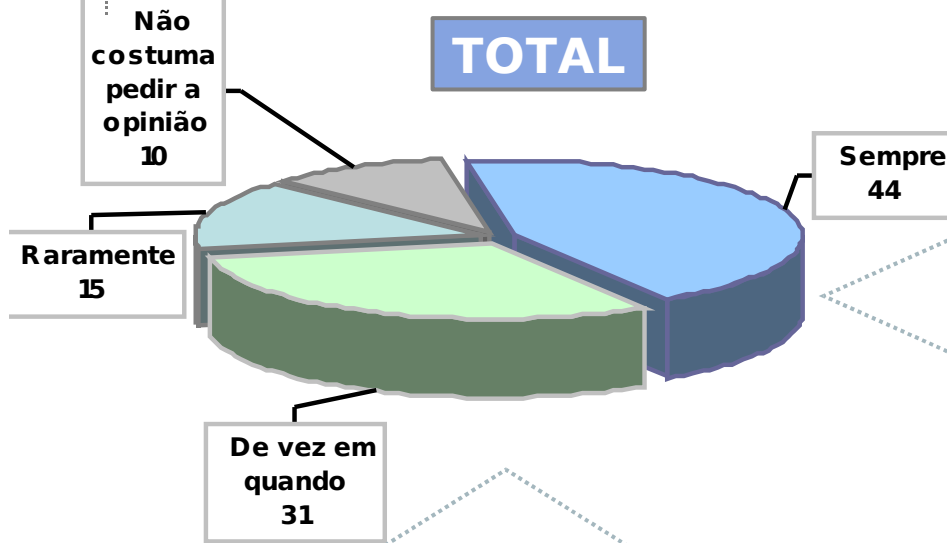
(Estimulada e única, em %)



P81/ P81a. Considerando as atividades que o/a sr/a. faz no seu dia-a-dia, o/a sr/a. diria que elas são de muita ou de pouca responsabilidade? E isso é bom ou é ruim?

# ▪ Frequência com que os familiares solicitam a opinião

[Estimulada e única, em %]





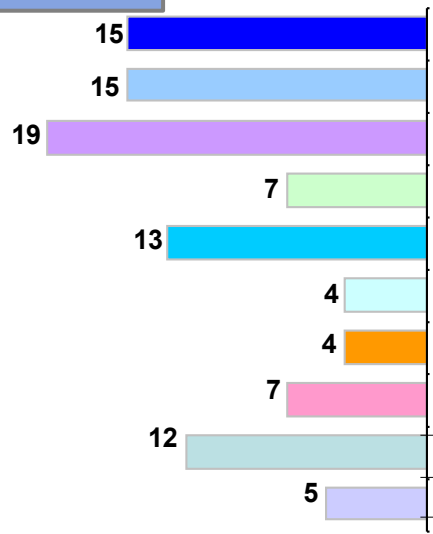
Base: Amostra A + C

# ▪ Frequência de visita de/a parentes

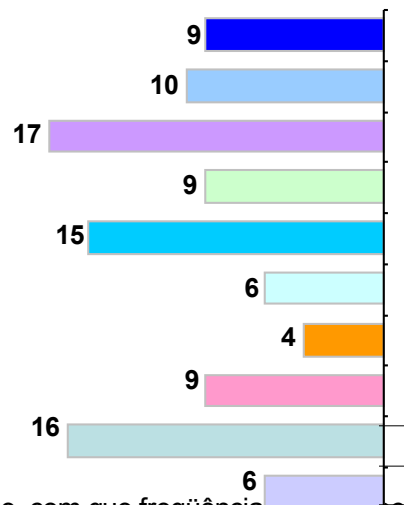
(Espontânea e única, em %)

## Recebe

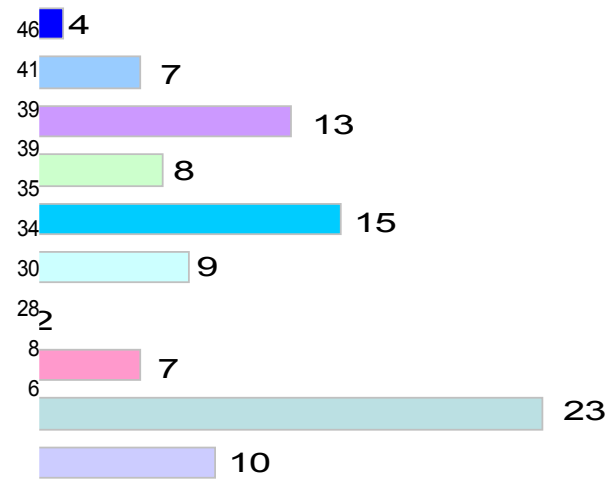
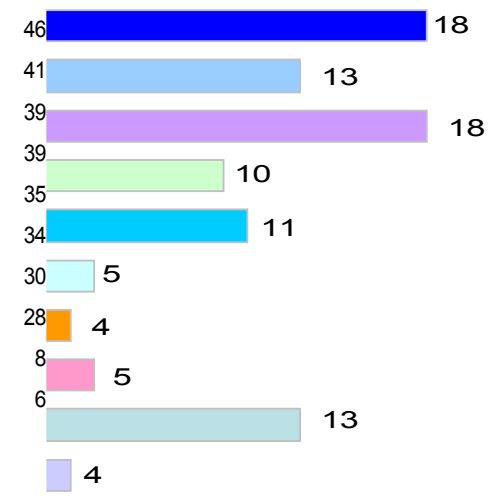
### Não idosos



## Faz



### Idosos







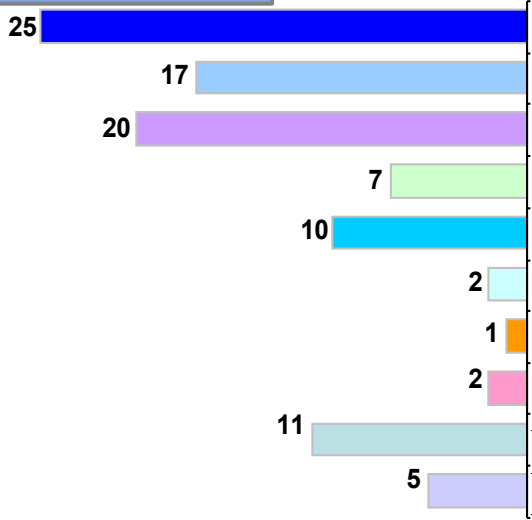
# ▪ Frequência de visita de/a amigos

(Espontânea e única, em %)

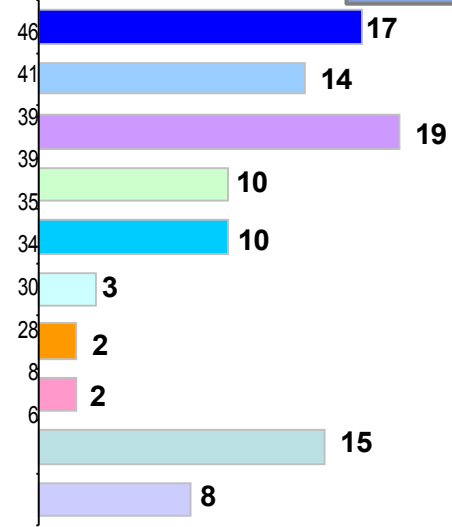
Base: Amostra A + C

## Recebe

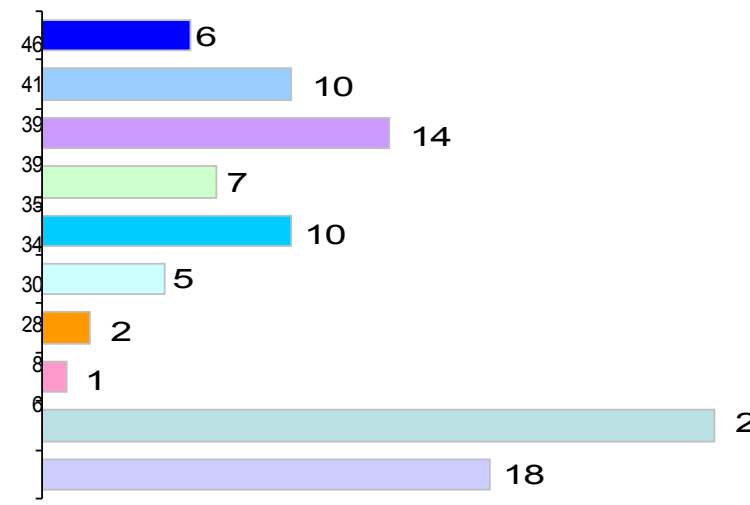
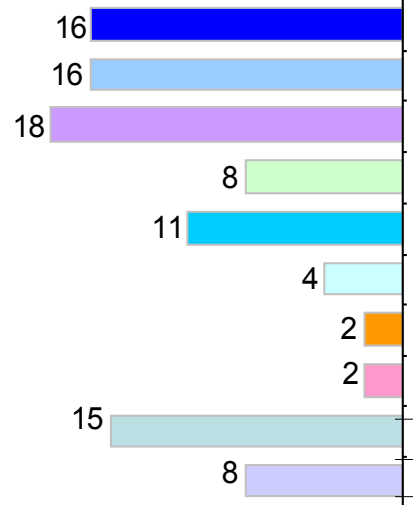
### Não idosos



### Idosos



## Faz



P91a. Aproximadamente, com que frequência o/a sr/a recebe visita de parentes?

## Local onde costuma encontrar os amigos

(Estimulada e múltipla, em %)

Base: Amostra A

**Idosos**



**NÃO COSTUMA ENCONTRAR AMIGOS**

53

44

23

17

21

9

19

11

8

7

10

3

2

9

4

**HOMENS**

56

38

48

21

8

14

3

8

7

7

3

5

3

9

5

**MULHERES**